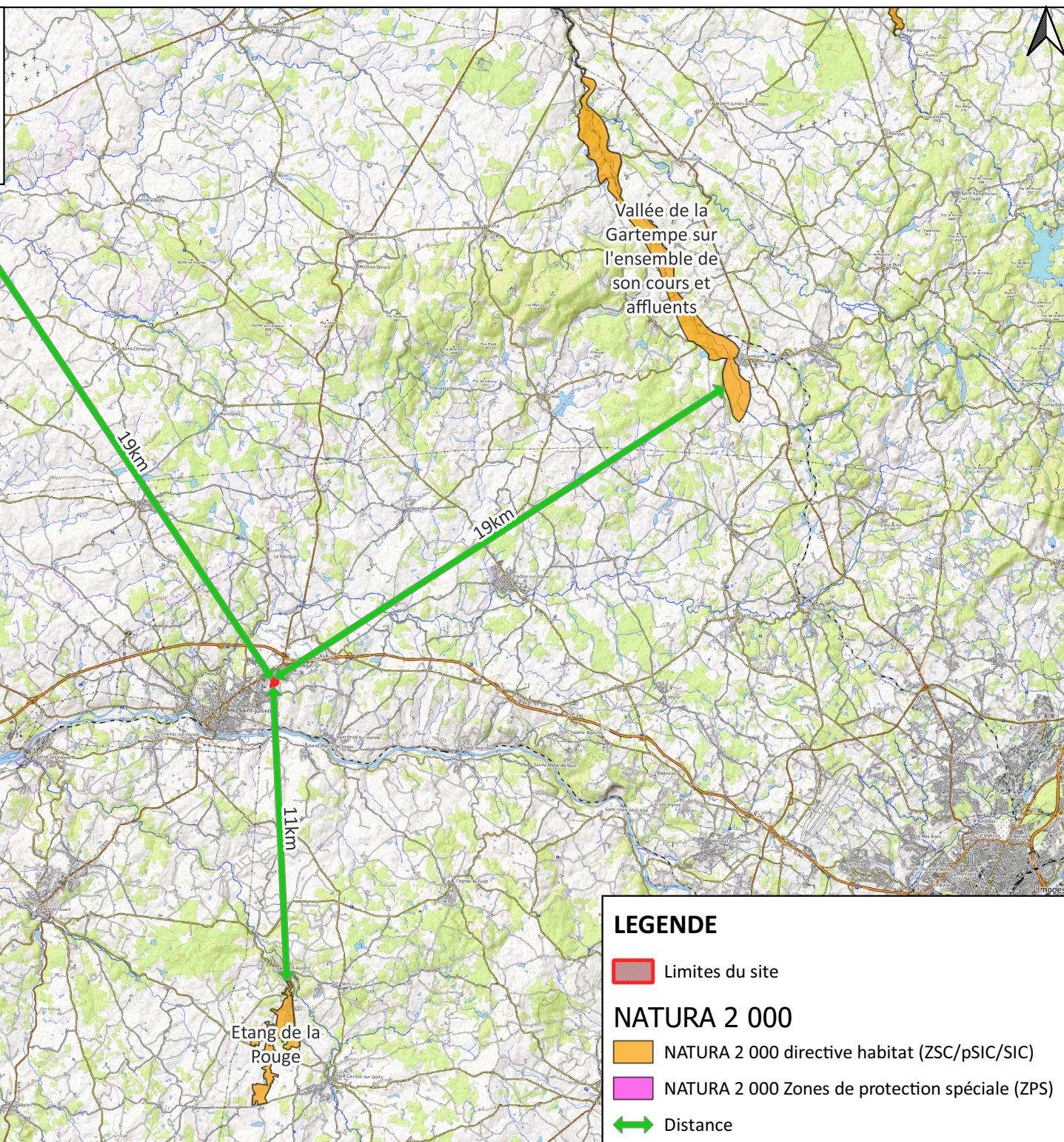


SAS C2R

Demande d'examen au cas par cas

Annexe obligatoire 6 - localisation des zones Natura 2 000
(IGN) - 1/200 000



Vallée de l'Issoire

Vallée de la Gartempe sur l'ensemble de son cours et affluents


Etang de la Pouge

19km


19km


11km


LEGENDE

 Limites du site

NATURA 2 000

 NATURA 2 000 directive habitat (ZSC/pSIC/SIC)

 NATURA 2 000 Zones de protection spéciale (ZPS)

 Distance

